



# 投中统计：4月基金募集态势持续低迷 VC投资金额达到年度新高

投中研究院 佟畅

总 / 有 / 梦 / 想 / 可 / 以 / 投 / 中



## 关键发现

Key Findings

### 募资

- 4月VC/PE市场募资态势 **持续低迷**
- 基金募集态势 **再遇挑战**

### VC

- 创投市场投资金额 **年度新高**

### PE

- 私募市场投资业绩 **回落**

### 行业

- VC/PE市场行业投资均衡 **IT和互**  
**联网** 行业吸金能力依旧很强



1

# VC/PE市场基金募集态势持续低迷

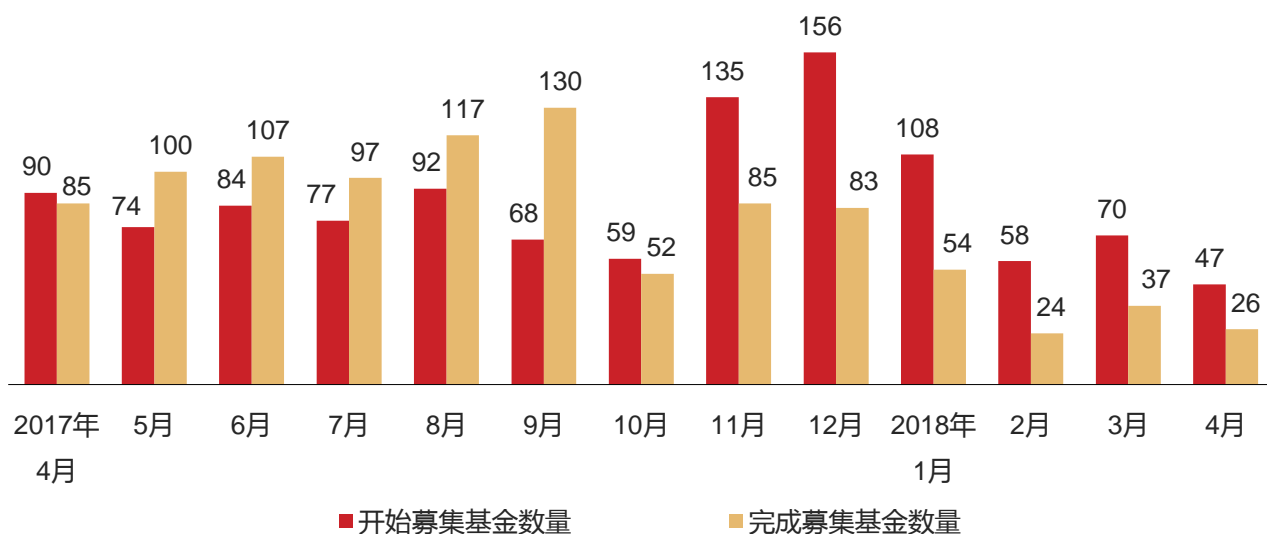
**-85.78%**  
完成基金规模  
(同比)

**-69.41%**  
完成基金数量  
(同比)

**募资现状：**2018年4月，完成募集基金在募资规模和数量上都大幅下降，募资规模降幅甚至超过80%，数量同比下降69.41%。募资规模和数量环比降幅较小，分别为-0.90%和-29.73%。

**募资走势：**随着4月底《资管新规》颁布，旧的资管格局将逐渐打破，新格局将逐步建立。私募投资基金特别是VC/PE基金受《资管新规》的影响最小，短期内会有所挑战，但长期来看利好。

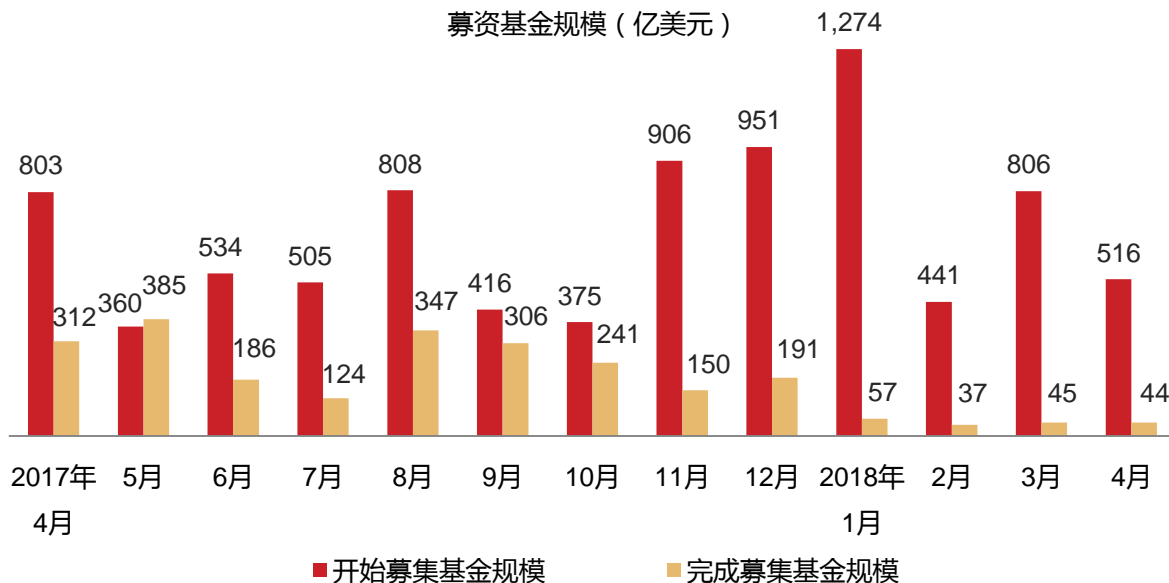
2017年4月-2018年4月中国VC/PE市场  
募资基金数量



CVSource, 2018.05

2017年4月-2018年4月中国VC/PE市场

募投资金规模 (亿美元)



CVSource, 2018.05

2018年4月开始募集基金的数量及募资规模

募集状态	类型	数量	募资金额 (US \$ M)
开始募集	Growth	26	5797.44
	Venture	8	5940.89
	FOF	6	977.78
	Gov. Matching	5	38592.59
	Buyout	2	296.30
<b>总计</b>		<b>47</b>	<b>51605.00</b>

CVSource, 2018.05

2018年4月募集完成基金的数量及募资规模

募集状态	类型	数量	募资金额 (US \$ M)
募集完成	Growth	17	2099.99
	Venture	6	2275.83
	Buyout	3	59.41
<b>总计</b>		<b>26</b>	<b>4435.23</b>

CVSource, 2018.05



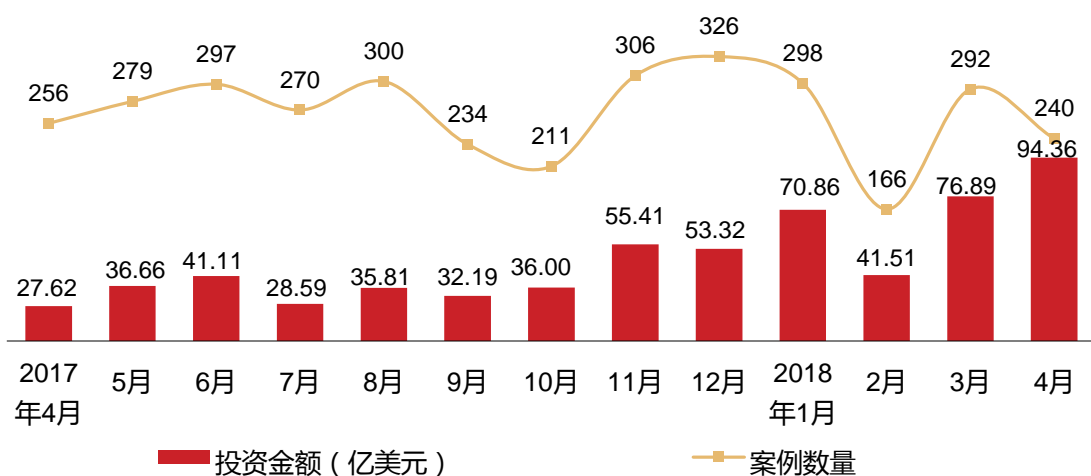
2

## VC/PE市场投资金额规模看涨

# VC/PE市场投资金额规模看涨

2018年4月，VC/PE市场均表现出投资案例数量下降但投资规模看涨的状态，且本月创投市场投资金额达年度新高，私募市场投资金额也处于年度较高水平。虽然投资案例数量减少较多，且处于年度时间内较低水平，但是较高的投资规模导致了创投私募市场的单位投资金额较大，使得单位投资规模无论环比和同比都有大幅提升，表现出投资方对既投项目的信心和认可。

2017年4月- 2018年4月中国创投市场投资规模



CVSource,2018.05

2017年4月- 2018年4月中国私募市场投资规模



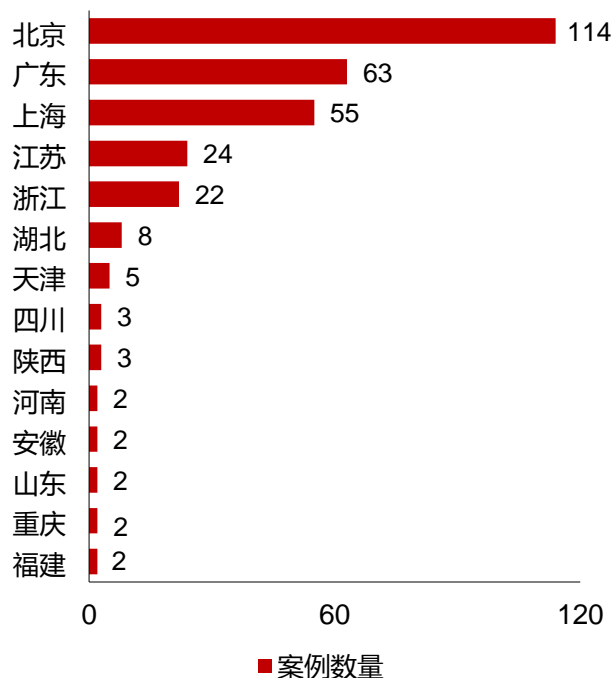
CVSource,2018.05

发生在北上广地区较大金额规模的案例：2018年4月9日，北京市商汤科技开发有限公司Sense Time获得6亿美元融资。阿里巴巴集团领投，淡马锡、苏宁等投资机构和战略伙伴跟投。

2018年4月11日，上海寻梦信息技术有限公司（拼多多）完成新一轮融资，金额约30亿美元，腾讯领投、红杉跟投。

2018年4月2日，广东恒金堂医药连锁有限公司旗下妙手医生获得5亿元融资，由腾讯领投，鲲翎资本、红杉资本、启明创投联合追加投资。

2018年4月中国创投及私募市场  
地区投资案例数量TOP 10



CVSource,2018.05

2018年4月中国创投及私募市场  
地区投资金额TOP 10



CVSource,2018.05






3

# VC/PE市场行业投资均衡

## 互联网和IT行业吸金能力依旧最强

## 代表案例

2018年4月17日，汇通达网络股份有限公司获得45亿元战略投资，投资方为阿里巴巴。



2018年4月24日，满帮集团获19亿美元注资，由国新基金和软银愿景基金联合领投，包括谷歌资本(CapitalG)、Farallon Capital、Baillie Gifford、Ward Ferry、融汇资本、金沙江创投、新世界K11投资、农银国际在内的多家境内外投资机构跟投。红杉资本中国基金、腾讯、光速中国、全明星投资、钟鼎创投、高瓴资本、元生资本、襄禾资本、纪源资本等现有投资人也参与本轮融资。

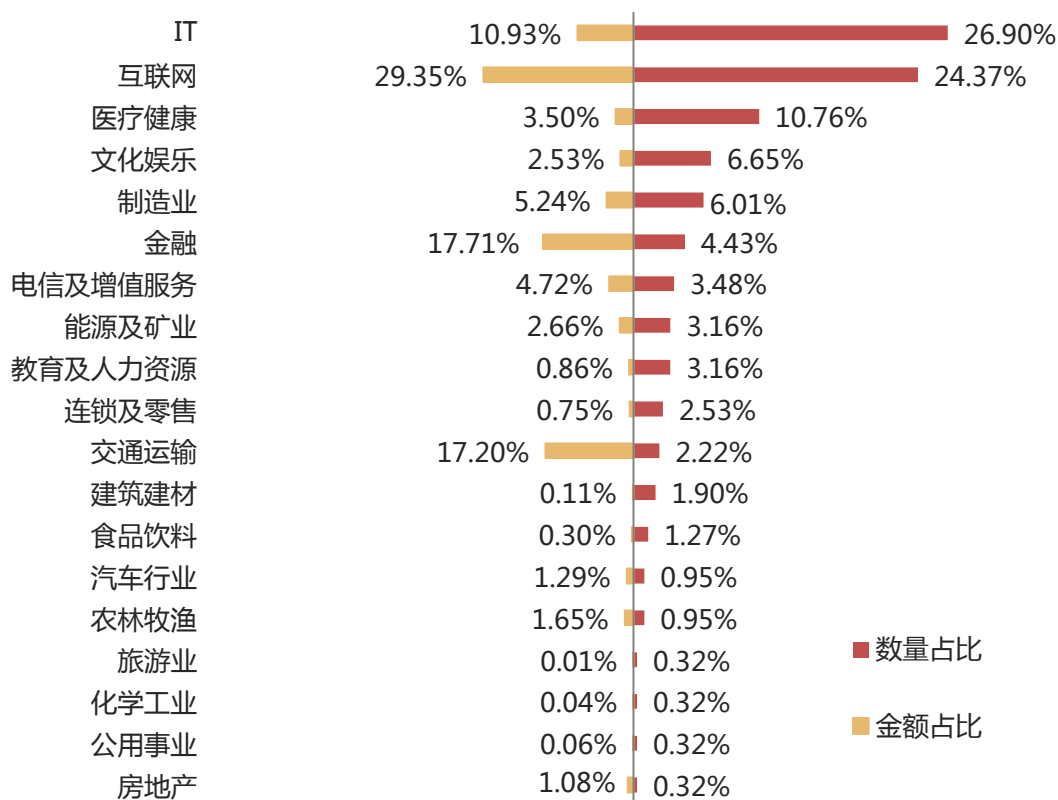
2018年4月中国创投及私募市场不同行业的投资规模

行业	数量	融资金额 ( US\$M )	平均单笔融资金额 ( US\$M )
IT	85	2019.40	23.76
互联网	77	5421.85	70.41
医疗健康	34	646.70	19.02
文化娱乐	21	466.81	22.23
制造业	19	967.17	50.90
金融	14	3272.07	233.72
电信及增值服务	11	871.63	79.24
教育及人力资源	10	158.81	15.88
能源及矿业	10	491.97	49.20
连锁及零售	8	139.26	17.41
交通运输	7	3177.78	453.97
建筑建材	6	19.87	3.31
食品饮料	4	56.15	14.04
农林牧渔	3	305.59	101.86
汽车行业	3	238.52	79.51
房地产	1	200.00	200.00
公用事业	1	10.37	10.37
化学工业	1	6.76	6.76
旅游业	1	1.48	1.48

CVSource,2018.05

# VC/PE市场首轮和成长型投资依旧占主导

2018年4月中国创投及私募市场按行业  
案例数量金额占比



CVSource,2018.05

2018年4月中国PE/VC市场不同融资类型的投资案例规模

融资类型	案例数量	融资金额	平均单笔融资金额 (US\$M)
VC-Pre-A	31	99.41	3.21
VC-Series A	90	1439.01	15.99
VC-A+	18	143.89	7.99
VC-Series B	47	924.17	19.66
VC-B+	12	211.70	17.64
VC-Series C	33	5343.93	161.94
VC-Series D	4	305.41	76.35
VC-D+	1	14.81	14.81
VC-Series E	4	953.70	238.43
PE-Growth	64	8231.12	128.61
PE-Buyout	4	53.38	13.35
PE-PIPE	8	751.69	93.96

CVSource,2018.05

投中信息【证券代码：835562】

业务始于2005年，正式成立于2008年，是中国领先的股权投资市场信息咨询专业服务机构。作为私募股权行业的观察者，投中信息致力于解决股权投资行业存在的信息不对称问题，让出资者更加了解股权基金的运作状态，让基金管理者更加洞彻产业发展趋势，为中国股权投资行业提供完整的信息资源与专业化的金融服务。通过十余年专业领域的深入研究与广泛合作，投中信息积累了深厚的技术基础和人才优势，并凭借优秀的专业能力赢得基金管理机构的长期信任，在行业内拥有大量的数据存量和客户资源。

投中信息通过全面的产品体系，传递及时、准确的股权交易数据与情报，为投资机构、投资银行、战略投资者、资产管理公司提供数据、资讯及分析工具；为企业提供专业的行业研究与业务实践咨询服务；为机构出资人提供全面的投资咨询顾问业务，帮助投资机构进行深度品牌管理与营销传播工作。

同时，为了更好服务投资人与投资机构，最大化地放大人与机构的价值，投中信息从创立初期就开始举办各类品牌活动，搭建同行之间以及上下游之间的交流平台。从2007年投中信息举办首届投中年会以来，十年间已形成了一套完整的会议体系。

地址：北京市东城区东直门南大街11号中汇广场A座7层

电话：+86-10-59786658

传真：+86-10-85893650-603

邮编：100007

Email：contact@chinaventure.com.cn

网站：<http://www.cvinfo.com.cn>

