



# 中国VC/PE市场 2017年8月数据报告

投中研究院 李惠

总 / 有 / 梦 / 想 / 可 / 以 / 投 / 中



## 关键发现

Key Findings

### 募资

- 本月VC/PE市场募资态势 **良好**
- 募集完成基金规模大幅 **提高**

### VC

- 创投市场投资业绩几乎与上月 **持平**

### PE

- 私募市场投资案例数目和金额规模 环比上月都有些许 **回落**

### 行业

- VC/PE市场行业投资均衡 **互联网**和 **IT** 行业吸金能力依旧很强



# 本月VC/PE市场募资态势良好 募集完成基金规模大幅度提升

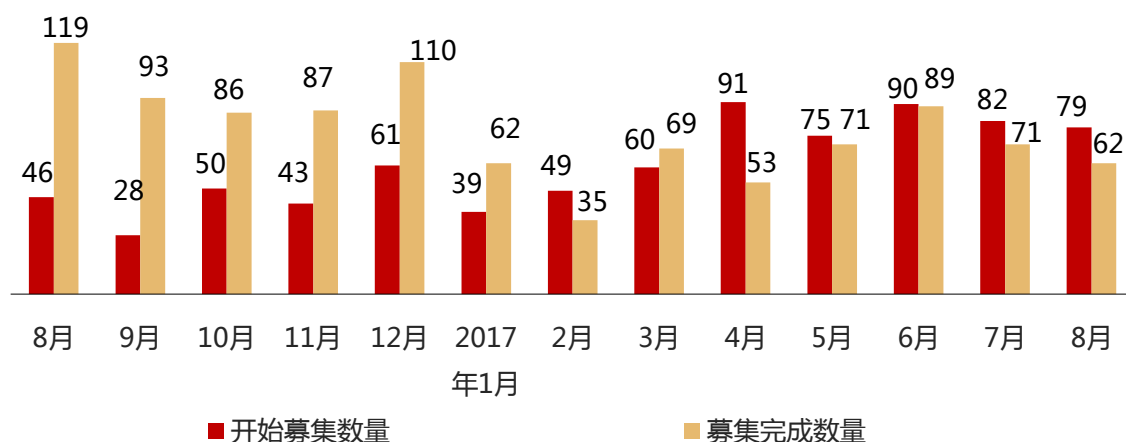
**+157.94%**  
完成基金规模  
(环比)

**-25.95%**  
开始基金规模  
(环比)

**募资现状**：开始募集和募集完成基金的数量几乎与上月持平，完成基金规模无论是环比还是同比都有大幅度的提升，本月完成基金募集态势渐暖。

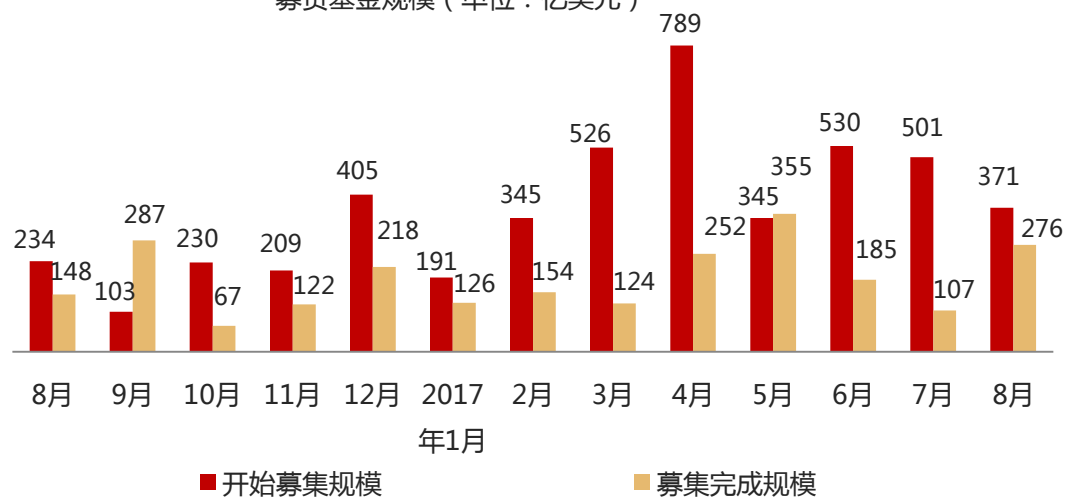
**募资走势**：由于政府政策大力扶持创新企业，积极发展政府引导基金，由政府引导基金作为LP的子基金在近几年会纷纷成立，进入投资周期，对未来VC/PE的募资环境依然持乐观心态。

2016年8月-2017年8月中国VC/PE市场  
募资基金数量



CVSource.2017.09

2016年8月-2017年8月中国VC/PE市场  
募资基金规模 (单位: 亿美元)



CVSource,2017.09

2017年8月开始募集基金的数量及募资规模

募集状态	类型	数量	募资金额 (US \$ M)
开始募集	Growth	45	12262.11
	Venture	13	1052.62
	FOF	11	4087.06
	Buyout	6	1347.91
	Infrastructure	2	16174.92
	Gov. Matching	2	2166.28
	<b>总计</b>		<b>79</b>

CVSource,2017.09

2017年8月募集完成基金的数量及募资规模

募集状态	类型	数量	募资金额 (US \$ M)
募集完成	Growth	40	12338.98
	Venture	12	622.76
	FOF	5	8275.20
	Buyout	3	1705.59
	Infrastructure	2	4621.75
	<b>总计</b>		<b>62</b>

CVSource,2017.09



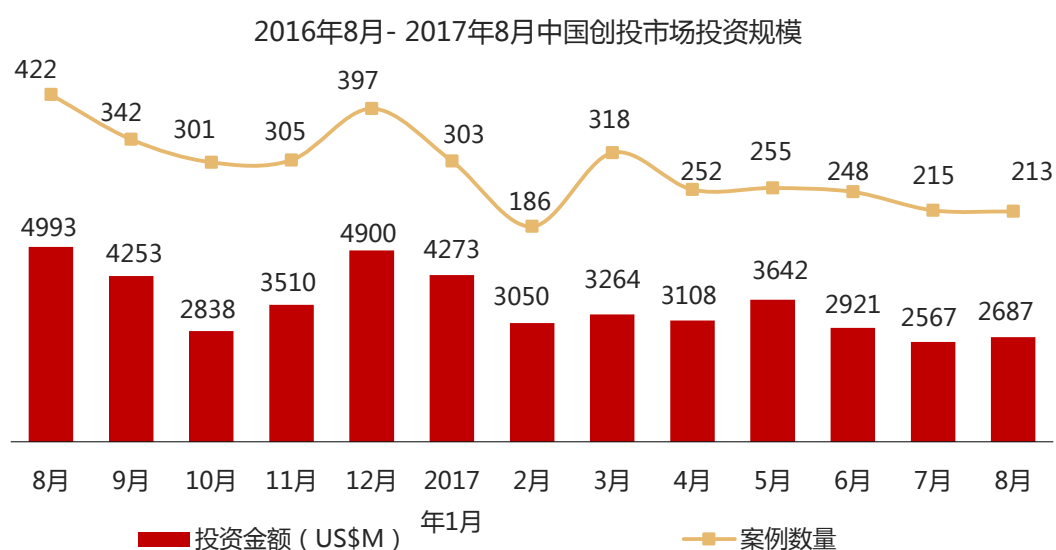
2

# VC/PE市场投资业绩表现平平

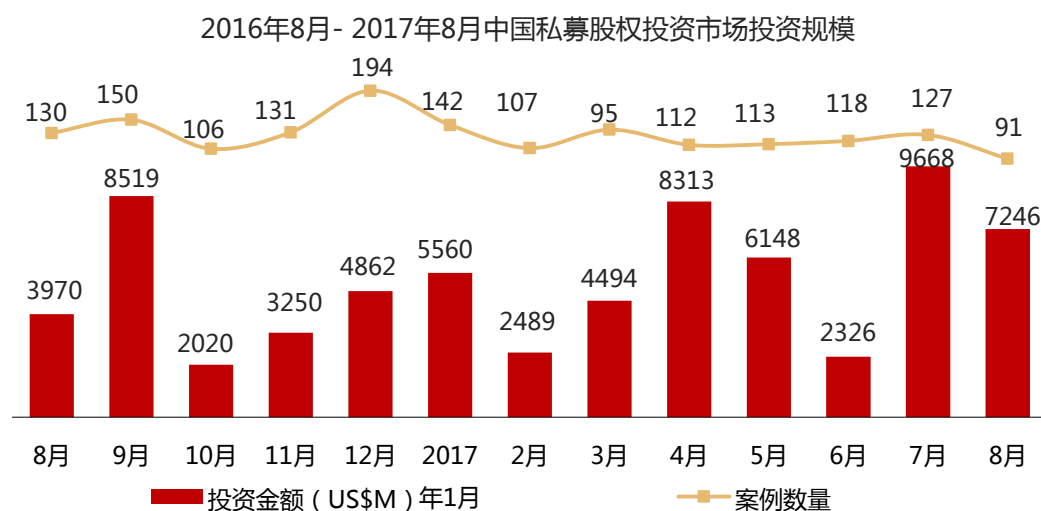
## 创投市场几乎与上月持平

2017年8月VC市场的投资案例数目和金额规模**环比几乎持平**，同比数据大幅度滑落；本月PE市场案例数量和规模环比有些许下降，但PE市场案例**平均金额规模**依旧较大，可知热点行业企业的吸金能力还是很强的。

政策方面2017年8月30日，国务院法制办就《私募投资基金管理暂行条例（征求意见稿）》向社会公开征求意见，期限为一个月。《征求意见稿》的出台表明：私募基金立法的框架和基本原则已经在发改委、证监会和其他相关部委之间**达成了基本共识**，不会有太大调整的空间。



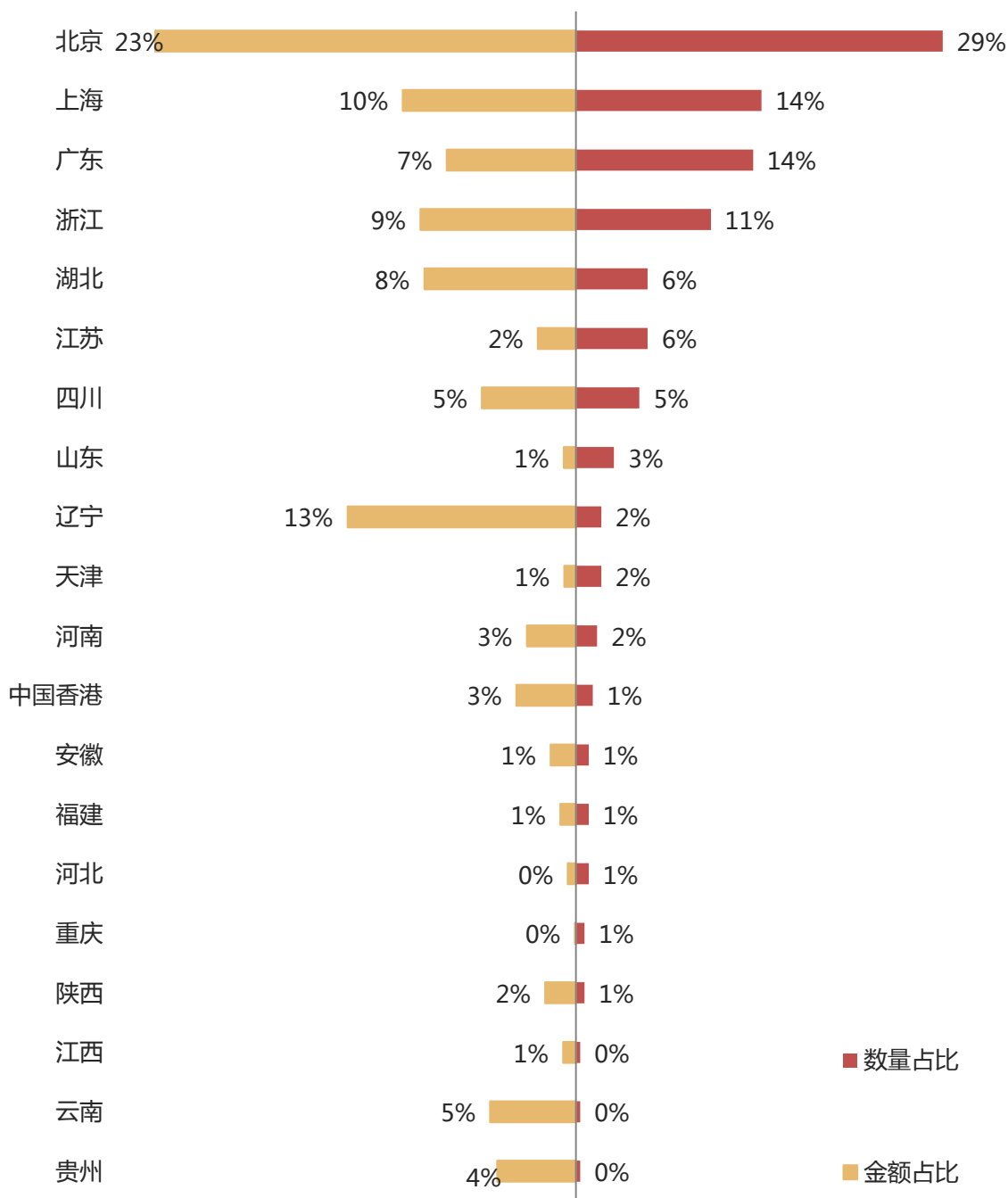
CVSource,2017.09



CVSource,2017.09

# 北上广依旧是投资中心 区域发展依旧明显

2017年8月中国创投及私募市场案例数量金额占比按行业分布



CVSource, 2017.09






3

# VC/PE市场行业投资均衡

## 互联网和IT行业吸金能力依旧很强

## 代表案例

2017年8月23日，杭州一骑轻尘信息技术有限公司（**卖好车**）获2亿元融资，由微光创投领投，北极光创投继续跟投，LB投资跟投。并且，卖好车已经和华兴Alpha建立深度合作，由华兴Alpha担任财务顾问。



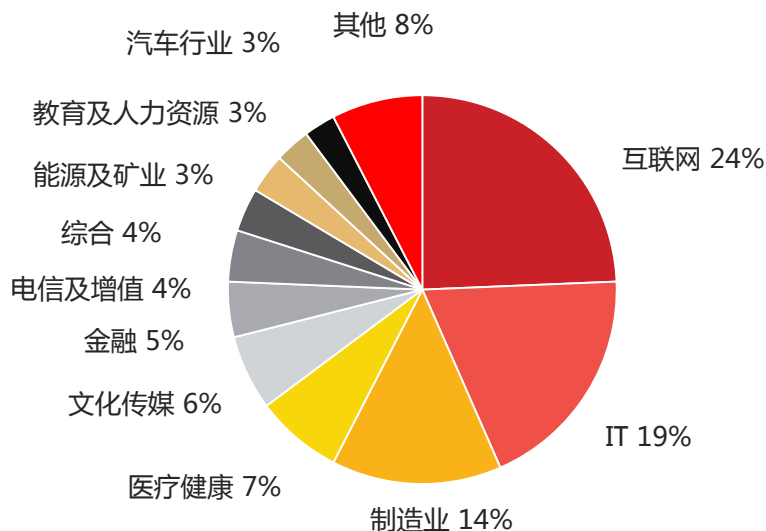
2017年8月18日，孵化自中科院计算所的创业公司**寒武纪科技**完成1亿美元融资。由国投创业（领投方），阿里巴巴创投、联想创投、国科投资、中科图灵、元禾原点（天使轮领投方）、涌铎投资（天使轮投资方）联合投资。

2017年8月中国创投及私募市场不同行业的投资规模

行业	案例数量	融资金额 (US \$M)	平均单笔融资金额 (US \$M)
互联网	74	1167.55	15.78
IT	58	1084.59	18.70
制造业	43	2788.08	64.84
医疗健康	22	1013.47	46.07
文化传媒	19	142.06	7.48
金融	14	169.69	12.12
电信及增值	13	1393.22	107.17
综合	11	535.20	48.65
能源及矿业	10	260.05	26.01
教育及人力资源	9	246.05	27.34
汽车行业	8	681.87	85.23
连锁经营	6	53.55	8.93
食品饮料	5	31.50	6.30
交通运输	4	7.64	1.91
化学工业	4	225.00	56.25
农林牧渔	3	32.14	10.71
建筑建材	1	101.82	101.82

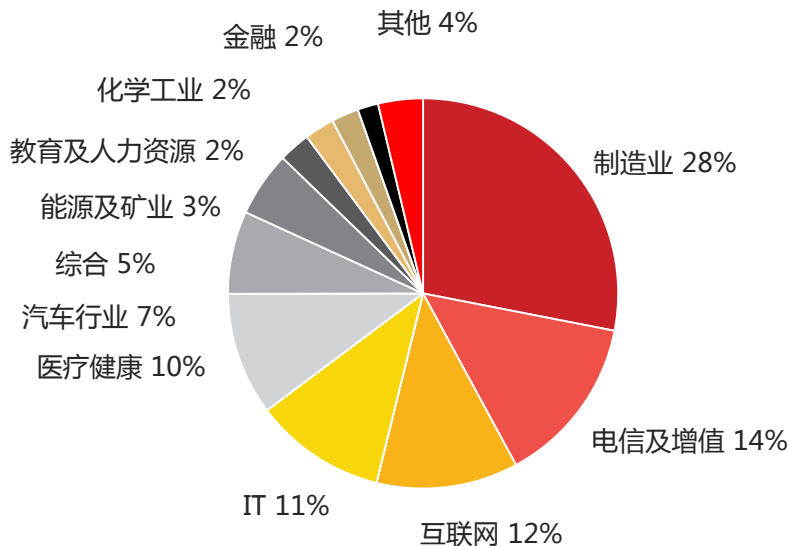
CVSource,2017.09

2017年8月中国创投及私募股权投资市场不同行业  
投资案例投资数量比例



CVSource,2017.09

2017年8月中国创投及私募股权投资市场不同行业  
企业投资金额比例



CVSource,2017.09

**投资类型阶段解析：**本月VC/PE市场案例从数量考量是VC-Series A轮投资位居榜首，从金额来看是PE-Growth呈现主导格局；发展期阶段企业融资依旧备受投资者的追捧。

2017年8月中国PE/VC市场不同融资类型的投资案例规模

融资类型	案例数量	融资金额 ( US \$ M )	平均单笔融资金额 ( US \$ M )
VC-Series A	96	801.45	8.35
VC-Series B	60	634.58	10.58
VC-Series C	36	608.50	16.90
VC-Series D	17	444.01	26.12
VC-Series E	4	198.58	49.65
PE-Growth	63	3822.42	60.67
PE-PIPE	16	2756.69	172.29
PE-Buyout	12	667.25	55.60

CVSource,2017.09

2017年8月中国创投及私募市场不同企业阶段的投资规模

企业阶段	案例数量	融资金额 ( US \$ M )	平均单笔融资金额 ( US \$ M )
发展期	152	5924.45	38.98
获利期	16	2756.69	172.29
扩张期	44	422.82	9.61
早期	92	829.52	9.02

CVSource,2017.09

投中信息【证券代码：835562】

业务始于2005年，正式成立于2008年，是中国领先的股权投资市场信息咨询专业服务机构。作为私募股权行业的观察者，投中信息致力于解决股权投资行业存在的信息不对称问题，让出资者更加了解股权基金的运作状态，让基金管理者更加洞彻产业发展趋势，为中国股权投资行业提供完整的信息资源与专业化的金融服务。通过十余年专业领域的深入研究与广泛合作，投中信息积累了深厚的技术基础和人才优势，并凭借优秀的专业能力赢得基金管理机构的长期信任，在行业内拥有大量的数据存量和客户资源。

投中信息通过全面的产品体系，传递及时、准确的股权交易数据与情报，为投资机构、投资银行、战略投资者、资产管理公司提供数据、资讯及分析工具；为企业提供专业的行业研究与业务实践咨询服务；为机构出资人提供全面的投资咨询顾问业务，帮助投资机构进行深度品牌管理与营销传播工作。

地址：北京市东城区东直门南大街11号中汇广场A座7层

电话：+86-10-59786658

传真：+86-10-85893650-603

邮编：100007

Email：contact@chinaventure.com.cn

网站：<http://www.cvinfo.com.cn>

